


# Anea 3D


Anthropometry Easy Access


اسکنر سه بعدی بدن آنیا


رصد تغییرات آنترپومتریک 


بررسی فرم اسکلتی و ساختار قامتی 

اندازه گیری دقیق ابعاد و اندازه بدن 

نمایش تغییرات دوبعدی و سه بعدی 

تحلیل ترکیب بدنی 

غیرتهاجمی و غیرتماسی 

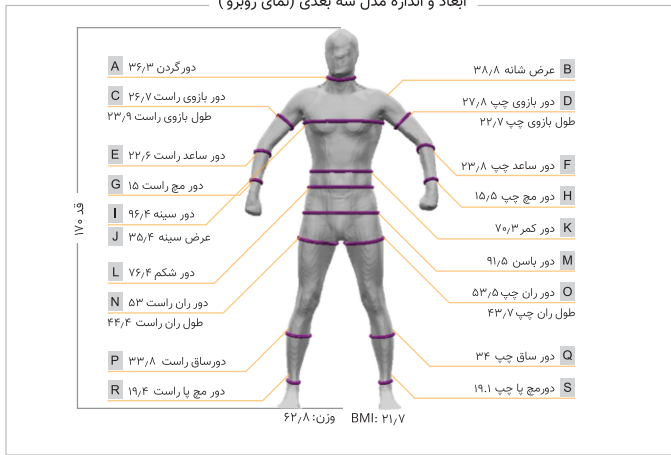
اسکن فقط در ۴۵ ثانیه 



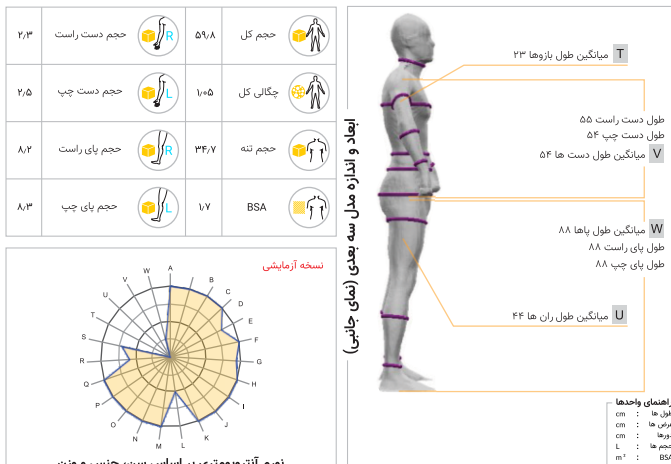
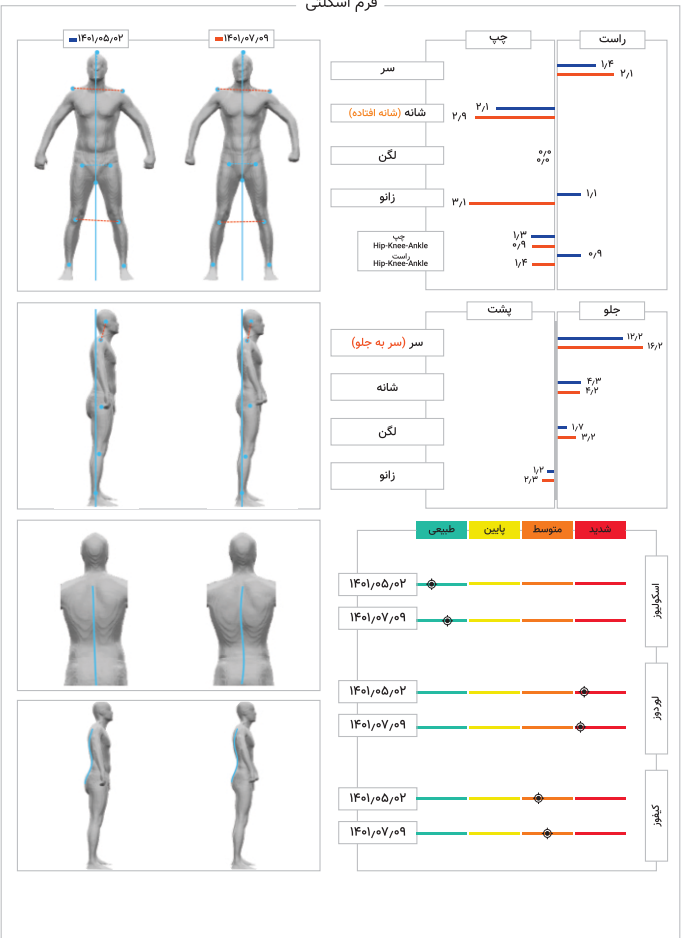
**دستگاه اسکنر سه بعدی بدن آنیا**، تحلیل های متنوع و یک تصویر سه بعدی واقعی و دقیق از بدن شما با استفاده از تکنولوژی پردازش تصویر و علم آنترپومتری ارائه می دهد. به کمک نتیجه اسکن به دست آمده می توانید برنامه های ورزشی و درمانی اختصاصی طراحی کنید. این دستگاه قابل استفاده در مراکز پزشکی، ورزشی، کلینیک های تغذیه، مراکز حرکات اصلاحی و سایر مراکز حوزه سلامت می باشد.

# گزارش جامع اسکنر سه بعدی بدن آنیا

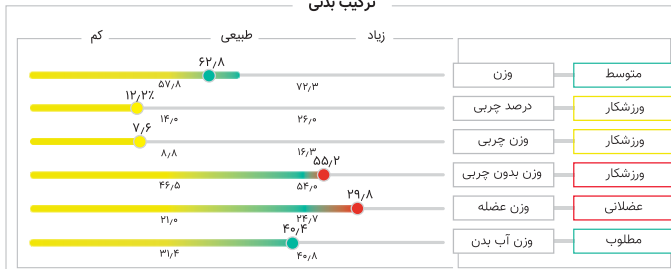
ابعاد و اندازه مدل سه بعدی (نمای روبرو)



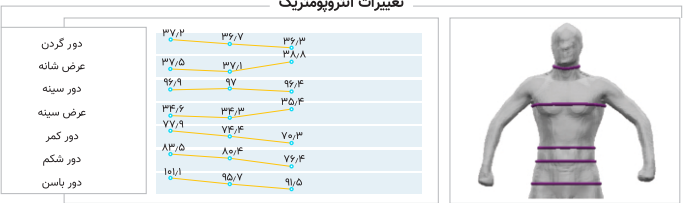
فرم اسکلتی



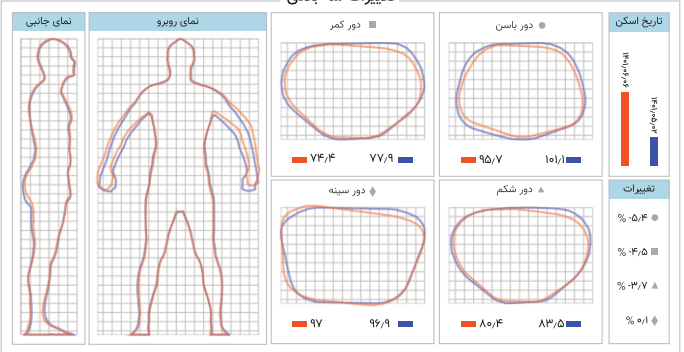
ترکیب بدنی



تغییرات آنترپومتری



تغییرات سه بعدی



## مشخصات فنی اسکنر سه بعدی بدن آنیا

### برج سنسور

تکنولوژی: سنسور عمق - مادون قرمز  
دقت اندازه گیری ابعاد و اندازه بدن: ±۵ میلی متر  
(۹۸% ابعاد ناحیه محل اندازه گیری)

### سنسور گردان

دقت وزن گیری: ±۵۰ گرم